

CATÁLOGO DE

Productos



Tu lugar favorito
tiene piedra



Bienvenido a **PERDURA Stone**[®]

La mejor opción para vestir espacios con piedras decorativas, fabricadas con concreto aligerado, que simulan en textura, tamaño y forma a la piedra natural, pero que son más resistentes, ligeras y fáciles de instalar.

Se pueden aplicar para decorar muros, pisos, jardines, cascadas, columnas, ventanas y chimeneas de cualquier material como madera, mampostería, tablaroca, adobe o block.

The best option to dress up spaces with stone veneer, made with lightened concrete, that simulates the textures, sizes and forms of natural stone but lighter, stronger and easier to install. These can be applied to decorate walls, floors, gardens, cascades, columns, windows and fireplaces of any material like wood, rubblework, drywall, brick or block.

Las fotografías y los colores incluidos en este catálogo son aproximados a la realidad. Recomendamos examinar las muestras reales con su distribuidor autorizado.

The pictures and colors included in this catalog are approximate to reality. We recommend examining the real samples with an authorized dealer.

Piedras

Stone veneer




PIEDRAS

Stone veneer

* Las fotografías y los colores incluidos en este catálogo son aproximados a la realidad. Recomendamos examinar las muestras reales con su distribuidor autorizado.



Adobe



Adobe Tucson



Adoquín Antiguo



Adoquín Arizona



Apilable Montaña



Apilable Santa Fe



Carolina Acapulco



Carolina Blanca



Carolina Nepal



Carolina Ónix



Carolina Plata



Castillo Europeo Beige



Castillo Europeo Bronze



Castillo Europeo Condado



Castillo Europeo Gris

STONE VENEER

PIEDRAS

PIEDRAS

Stone veneer

* Las fotografías y los colores incluidos en este catálogo son aproximados a la realidad. Recomendamos examinar las muestras reales con su distribuidor autorizado.



Fast Set Basalto



Country Stack Beige



Drift Ligera



Fast Set Beige



Fast Set Calabria



Fast Set Cañada



Fast Set Careyes



Fast Set Chocolate



Fast Set Himalaya



Fast Set Península



Fast Set Terracota



Galarza 33 Blanco



Galarza 49 Blanco



Galarza Mixta Blanco



Galarza Hindú

PIEDRAS

Stone veneer

* Las fotografías y los colores incluidos en este catálogo son aproximados a la realidad. Recomendamos examinar las muestras reales con su distribuidor autorizado.



María Altamira



Laja Apache



Laja Dorada



Laja Himalaya



Mountain Ledge Bianco



Muro Alpicat



Piedra de Río Café



Recinto Negro



Vulcano Grafito



Vulcano Santa Helena



Wind Trim Beige



Arenisca Capuchino



Ensenada Oxford



Ensenada Moka



ADOBE

Contenido por caja: 0.65 m²*

Piezas por caja: 16 aprox.

Peso bruto por caja:

Adobe 21.90 kg/ Adobe Tucson 22.70 kg

Esquinas: Sí

Contenido por caja de esquinas: 1.30 m lin.


Peso bruto por caja de esquinas:

Adobe 19.10 kg / 17.50 kg

* Contenido considerando una junta de 13 mm.



Adobe



Adobe Tucson



Adoquín Antiguo



Adoquín Arizona



Contenido por caja: 1.20 m²
Piezas por caja: 29-31 aprox.
Peso bruto por caja: 53.00 kg aprox.
Esquinas: Sí
Contenido por caja de esquinas: 3 m lin.
Peso bruto por caja de esquinas: 43.00 kg aprox.

ADOQUÍN



Apilable Montaña



Apilable Santa Fe

APILABLE

Contenido por caja: 0.90 m²
Piezas por caja: 30-36 aprox.
Peso bruto por caja: 48.50 kg aprox.
Esquinas: Sí
Contenido por caja de esquinas: 3 m lin.
Peso bruto por caja de esquinas: 59.70 kg aprox.

CAROLINA



Contenido por caja: 1 m²
Piezas por caja: 30-39 aprox.
Peso bruto por caja: 67.60 kg aprox.
Esquinas: Sí
Contenido por caja de esquinas: 3 m lin.
Peso bruto por caja de esquinas: 55.00 kg aprox.



Carolina Acapulco



Carolina Blanca



Carolina Nepal

CAROLINA

Contenido por caja: 1 m²
Piezas por caja: 30-39 aprox.
Peso bruto por caja: 67.60 kg aprox.
Esquinas: Sí
Contenido por caja de esquinas: 3 m lin.
Peso bruto por caja de esquinas: 55.00 kg aprox.



Carolina Ónix



Carolina Plata

CAROLINA

Contenido por caja: 1 m²
Piezas por caja: 30-39 aprox.
Peso bruto por caja: 67.60 kg aprox.
Esquinas: Sí
Contenido por caja de esquinas: 3 m lin.
Peso bruto por caja de esquinas: 55.00 kg aprox.

CASTILLO



Contenido por caja: 1.20 m²
Piezas por caja: 23-26 aprox.
Peso bruto por caja: 52.20 kg aprox.
Esquinas: Sí
Contenido por caja de esquinas: 3 m lin.
Peso bruto por caja de esquinas: 29.50 kg aprox.



Castillo Europeo Beige



Castillo Europeo Bronce



Castillo Europeo Condado



Castillo Europeo Gris



Contenido por caja: 1.20 m²
Piezas por caja: 23-26 aprox.
Peso bruto por caja: 52.20 kg aprox.
Esquinas: Sí
Contenido por caja de esquinas: 3 m lin.
Peso bruto por caja de esquinas: 29.50 kg aprox.

CASTILLO



COUNTRY STACK

Contenido por caja: 0.70 m²

Piezas por caja: 46-49 aprox.

Peso bruto por caja: 49.30 kg aprox.


Esquinas: Sí

Contenido por caja de esquinas: 2.70 m lin.

Peso bruto por caja de esquinas: 58.80 kg aprox.



Country Stack Beige



Drift Ligera



Contenido por caja: 1.20 m²
Piezas por caja: 17-19 aprox.
Peso bruto por caja: 58.40 kg aprox.
Esquinas: Sí
Contenido por caja de esquinas: 2.50 m lin.
Peso bruto por caja de esquinas: 51.80 kg aprox.

DRIFT



Fast Set Basalto




Fast Set Beige

FAST SET

Contenido por caja: 1 m²
Piezas por caja: 28-32 aprox.
Peso bruto por caja: 51.00 kg aprox.
Esquinas: Sí
Contenido por caja de esquinas: 3 m lin.
Peso bruto por caja de esquinas: 34.80 kg aprox.

FAST SET



Fast Set Calabria



Fast Set Cañada

Contenido por caja: 1 m²

Piezas por caja: 28-32 aprox.

Peso bruto por caja: 51.00 kg aprox.

Esquinas: Sí

Contenido por caja de esquinas: 3 m lin.

Peso bruto por caja de esquinas: 34.80 kg aprox.



Fast Set Careyes



Fast Set Chocolate

FAST SET

Contenido por caja: 1 m²
Piezas por caja: 28-32 aprox.
Peso bruto por caja: 51.00 kg aprox.
Esquinas: Sí
Contenido por caja de esquinas: 3 m lin.
Peso bruto por caja de esquinas: 34.80 kg aprox.



Fast Set Himalaya

FAST SET

Contenido por caja: 1 m²
Piezas por caja: 28-32 aprox.
Peso bruto por caja: 51.00 kg aprox.
Esquinas: Sí
Contenido por caja de esquinas: 3 m lin.
Peso bruto por caja de esquinas: 34.80 kg aprox.

FAST SET



Fast Set Península



Fast Set Terracota

Contenido por caja: 1 m²
Piezas por caja: 28-32 aprox.
Peso bruto por caja: 51.00 kg aprox.
Esquinas: Sí
Contenido por caja de esquinas: 3 m lin.
Peso bruto por caja de esquinas: 34.80 kg aprox.



Galarza 33 Blanco



Contenido por caja: 1.10 m²
Piezas por caja: 10 aprox.
Peso bruto por caja: 37.30 kg aprox.
Esquinas: No

GALARZA 33



GALARZA 49

Contenido por caja: 1.30 m²
Piezas por caja: 8 aprox.
Peso bruto por caja: 47.70 kg aprox.
Esquinas: No



Galarza 49 Blanco



Galarza Hindú



Galarza Mixta Blanco



Contenido por caja: 1.30 m²
Piezas por caja: 10-16 aprox.
Peso bruto por caja: 47.20 kg aprox.
Esquinas: No

GALARZA MIXTA



Laja Apache



Laja Dorada

LAJA

Contenido por caja: 1 m²
Piezas por caja: 14-16 aprox.
Peso bruto por caja: 42.30 kg aprox.
Esquinas: Sí
Contenido por caja de esquinas: 3 m lin.
Peso bruto por caja de esquinas: 48.30 kg aprox.

LAJA



Contenido por caja: 1 m²
Piezas por caja: 14-16 aprox.
Peso bruto por caja: 42.30 kg aprox.
Esquinas: Sí
Contenido por caja de esquinas: 3 m lin.
Peso bruto por caja de esquinas: 48.30 kg aprox.

Laja Himalaya



María Altamira

MARÍA

Contenido por caja: 0.60 m²*
Piezas por caja: 52 aprox.
Peso bruto por caja: 18.00 kg aprox.
Esquinas: No

* Contenido considerando una junta de 13 mm.



Mountain Ledge Bianco

MOUNTAIN LEDGE

Contenido por caja: 1.10 m²
Piezas por caja: 22-34 aprox.
Peso bruto por caja: 58.90 kg aprox.
Esquinas: Sí
Contenido por caja de esquinas: 3 m lin.
Peso bruto por caja de esquinas: 46.50 kg aprox.

MURO



Contenido por caja: 1.50 m²
Piezas por caja: 27 aprox.
Peso bruto por caja: 41.80 kg aprox.
Esquinas: Sí
Contenido por caja de esquinas: 3 m lin.
Peso bruto por caja de esquinas: 24.00 kg aprox.



Muro Alpicat



Piedra de Río Café



Contenido por caja: 1.20 m²
Piezas por caja: 30-37 aprox.
Peso bruto por caja: 70.80 kg aprox.
Esquinas: Sí
Contenido por caja de esquinas: 3 m lin.
Peso bruto por caja de esquinas: 45.00 kg aprox.

PIEDRA DE RÍO



RECINTO

Contenido por caja: 1.10 m²
Piezas por caja: 10 aprox.
Peso bruto por caja: 33.40 kg aprox.
Esquinas: No



Recinto Negro



Vulcano Grafito



Vulcano Santa Helena



Contenido por caja: 1 m²
Piezas por caja: 28-32 aprox.
Peso bruto por caja: 42.50 kg aprox.
Esquinas: Sí
Contenido por caja de esquinas: 3 m lin.
Peso bruto por caja de esquinas: 34.80 kg aprox.

VULCANO



Wind Trim Beige

WIND TRIM

Contenido por caja: 0.95 m²
Piezas por caja: 30-32 aprox.
Peso bruto por caja: 56.20kg aprox.
Esquinas: Sí
Contenido por caja de esquinas: 3 m lin.
Peso bruto por caja de esquinas: 60.00 kg aprox.

ARENISCA



Modelo nuevo

Contenido por caja: 0.68 m²
Piezas por caja: 22-23 aprox.
Peso bruto por caja: 38.4 kg
Esquinas: No



Arenisca Capuchino



Ensenada Moka

Modelo nuevo

ENSENADA

Contenido por caja: 0.94 m²
Piezas por caja: 45 aprox.
Peso bruto por caja: 26.6 kg
Esquinas: No



Ensenada Oxford

ENSENADA

Modelo nuevo

Contenido por caja: 0.94 m²

Piezas por caja: 45 aprox.

Peso bruto por caja: 26.6 kg

Esquinas: No

Árabe Hacienda

Brick veneer


Fachaletas




BRICK VENEZUELA

FACHALETAS


* Las fotografías y los colores incluidos en este catálogo son aproximados a la realidad. Recomendamos examinar las muestras reales con su distribuidor autorizado.




Antik Ático



Antik Cava




Antik Torre



Árabe Chicago



Árabe Grafito



Árabe Hacienda


FACHALETAS

Brick veneer


* Las fotografías y los colores incluidos en este catálogo son aproximados a la realidad. Recomendamos examinar las muestras reales con su distribuidor autorizado.




Árabe Misión



Árabe New Jersey



Árabe Rojo Cardenal



Corcho Hacienda



Corcho New Jersey



Old Brick Boston

* Las fotografías y los colores incluidos en este catálogo son aproximados a la realidad. Recomendamos examinar las muestras reales con su distribuidor autorizado.



Old Brick Nevada



Old Brick Queens




Old Brick Soho



Rústica Glaciar



Rústica Pueblo Viejo



Rústica Rojo Cardenal



ANTIK

Contenido por caja: 1 m²

Piezas por caja: 60 aprox.


Peso bruto por caja: 17.80 kg aprox.

Esquinas: Sí

Contenido por caja de esquinas: 2.30 m lin.

Peso bruto por caja de esquinas: 10.90 kg aprox.

*El contenido especificado es con una junta de 13 mm.
Sin junta el contenido en la piedra plana es de 0.78 m²,
y en la esquina, de 1.98 m lin.



Antik Ático



Antik Cava




Antik Torre



Contenido por caja: 1 m²
Piezas por caja: 60 aprox.
Peso bruto por caja: 17.80 kg aprox.
Esquinas: Sí
Contenido por caja de esquinas: 2.30 m lin.
Peso bruto por caja de esquinas: 10.90 kg aprox.

*El contenido especificado es con una junta de 13 mm.
Sin junta el contenido en la piedra plana es de 0.78 m²; y en la esquina, de 1.98 m lin.

ANTIK



Árabe Chicago



Árabe Grafito

Contenido por caja: 1.50 m²
Piezas por caja: 109 aprox.
Peso bruto por caja: 24.20 kg aprox.

Esquinas: Sí
Contenido por caja de esquinas: 3 m lin.
Peso bruto por caja de esquinas: 12.30 kg aprox.

*El contenido especificado es con una junta de 11 mm.
Sin junta el contenido en la piedra plana es de 1.20 m²; y en la esquina, de 2.64 m lin.


ÁRABE

ÁRABE



Contenido por caja: 1.50 m²
Piezas por caja: 109 aprox.
Peso bruto por caja: 24.20 kg aprox.
Esquinas: Sí
Contenido por caja de esquinas: 3 m lin.
Peso bruto por caja de esquinas: 12.30 kg aprox.


*El contenido especificado es con una junta de 11 mm.
Sin junta el contenido en la piedra plana es de 1.20 m²,
y en la esquina, de 2.64 m lin.




Árabe Hacienda



Árabe Misión



Árabe New Jersey



Árabe Rojo Cardenal

Contenido por caja: 1.50 m²

Piezas por caja: 109 aprox.

Peso bruto por caja: 24.20 kg aprox.

Esquinas: Sí


Contenido por caja de esquinas: 3 m lin.

Peso bruto por caja de esquinas: 12.30 kg aprox.

*El contenido especificado es con una junta de 11 mm.

Sin junta el contenido en la piedra plana es de 1.20 m²; y en la esquina, de 2.64 m lin.

ÁRABE



Corcho Hacienda



Corcho New Jersey

CORCHO

Contenido por caja: 1 m²
Piezas por caja: 45 aprox.
Peso bruto por caja: 18.60 kg aprox.
Esquinas: Sí
Contenido por caja de esquinas: 1.50 m lin.
Peso bruto por caja de esquinas: 8.70 kg aprox.

*El contenido especificado es con una junta de 13 mm.
Sin junta el contenido en la piedra plana es de 0.84 m²;
y en la esquina, de 1.35 m lin.

OLD BRICK




Contenido por caja: 1 m²
Piezas por caja: 60 aprox.
Peso bruto por caja: 17.80 kg aprox.
Esquinas: Sí
Contenido por caja de esquinas: 2.70 m lin.
Peso bruto por caja de esquinas: 12.30 kg aprox.

*El contenido especificado es con una junta de 13 mm.
Sin junta el contenido en la piedra plana es de 0.80 m²,
y en la esquina, de 2.16 m lin.




Old Brick Boston



Old Brick Nevada



Old Brick Queens



Old Brick Soho



Contenido por caja: 1 m²

Piezas por caja: 60 aprox.

Peso bruto por caja: 17.80 kg aprox.

Esquinas: Sí

Contenido por caja de esquinas: 2.70 m lin.

Peso bruto por caja de esquinas: 12.30 kg aprox.

*El contenido especificado es con una junta de 13 mm.

Sin junta el contenido en la piedra plana es de 0.80 m²; y en la esquina, de 2.16 m lin.

OLD BRICK



RÚSTICA

Contenido por caja: 1 m²

Piezas por caja: 45 aprox.

Peso bruto por caja: 18.60 kg aprox.

Esquinas: Sí

Contenido por caja de esquinas: 1.50 m lin.

Peso bruto por caja de esquinas: 8.70 kg aprox.

*El contenido especificado es con una junta de 13 mm.
Sin junta el contenido en la piedra plana es de 0.84 m²; y en la esquina, de 1.35 m lin.



Rústica Glaciar



Rústica Pueblo Viejo



Rústica Rojo Cardenal



Contenido por caja: 1 m²

Piezas por caja: 45 aprox.

Peso bruto por caja: 18.60 kg aprox.

Esquinas: Sí

Contenido por caja de esquinas: 1.50 m lin.

Peso bruto por caja de esquinas: 8.70 kg aprox.

*El contenido especificado es con una junta de 13 mm.

Sin junta el contenido en la piedra plana es de 0.84 m²; y en la esquina, de 1.35 m lin.

RÚSTICA

Corner stones

Esquinas





Special colors

Colores especiales



Tú eliges qué color prefieres

Pregunta a nuestros distribuidores (Solo bajo pedido)



Flooring **Pisos**

Flooring Pisos



Drift Dorada
Medida: 48 x 51 cm



Montaña *
Medida: 48 x 51 cm

* Producto exclusivamente bajo pedido.